Территориальный орган
Федеральной службы
государственной статистики
по Челябинской области

Ход уборки урожая в хозяйствах всех категорий Челябинской области

на 1 сентября 2023 года

Территориальный орган Федеральной службы государственной статистики по Челябинской области

Ход уборки урожая в хозяйствах всех категорий Челябинской области

на 1 сентября 2023 года

01 Ход уборки сельскохозяйственных культур на 1 сентября 2023 года

02 Сбор урожая сельскохозяйственных культур на 1 сентября 2023 года

03 Урожайность сельскохозяйственных культур на 1 сентября 2023 года

ХОД УБОРКИ СЕЛЬСКОХОЗЯЙСТВЕННЫХ КУЛЬТУР В ХОЗЯЙСТВАХ ВСЕХ КАТЕГОРИЙ НА 1 СЕНТЯБРЯ, ТЫСЯЧ ГЕКТАРОВ

2023 год к 2022 году

Зерно **44,4%**

Пшеница **37,0%**

Картофель **98,1%**

Овощи **88,9%**

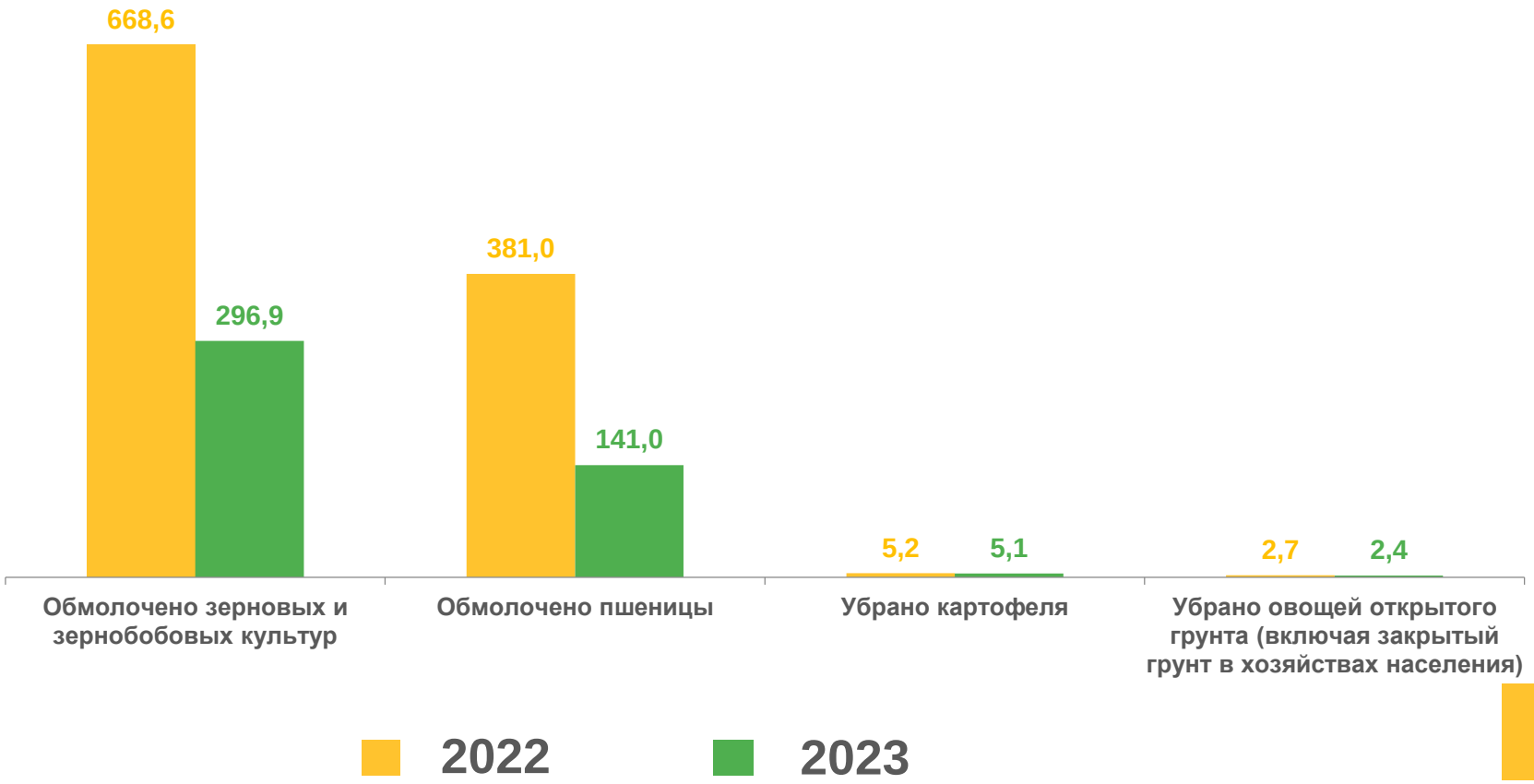

ПЛОЩАДЬ ПОСЕВА (ПОСАДКИ) ПОД УРОЖАЙ 2023 ГОДА И ПЛОЩАДЬ УБОРКИ СЕЛЬСКОХОЗЯЙСТВЕННЫХ КУЛЬТУР НА 1 СЕНТЯБРЯ 2023 ГОДА В ХОЗЯЙСТВАХ ВСЕХ КАТЕГОРИЙ, ТЫСЯЧ ГЕКТАРОВ

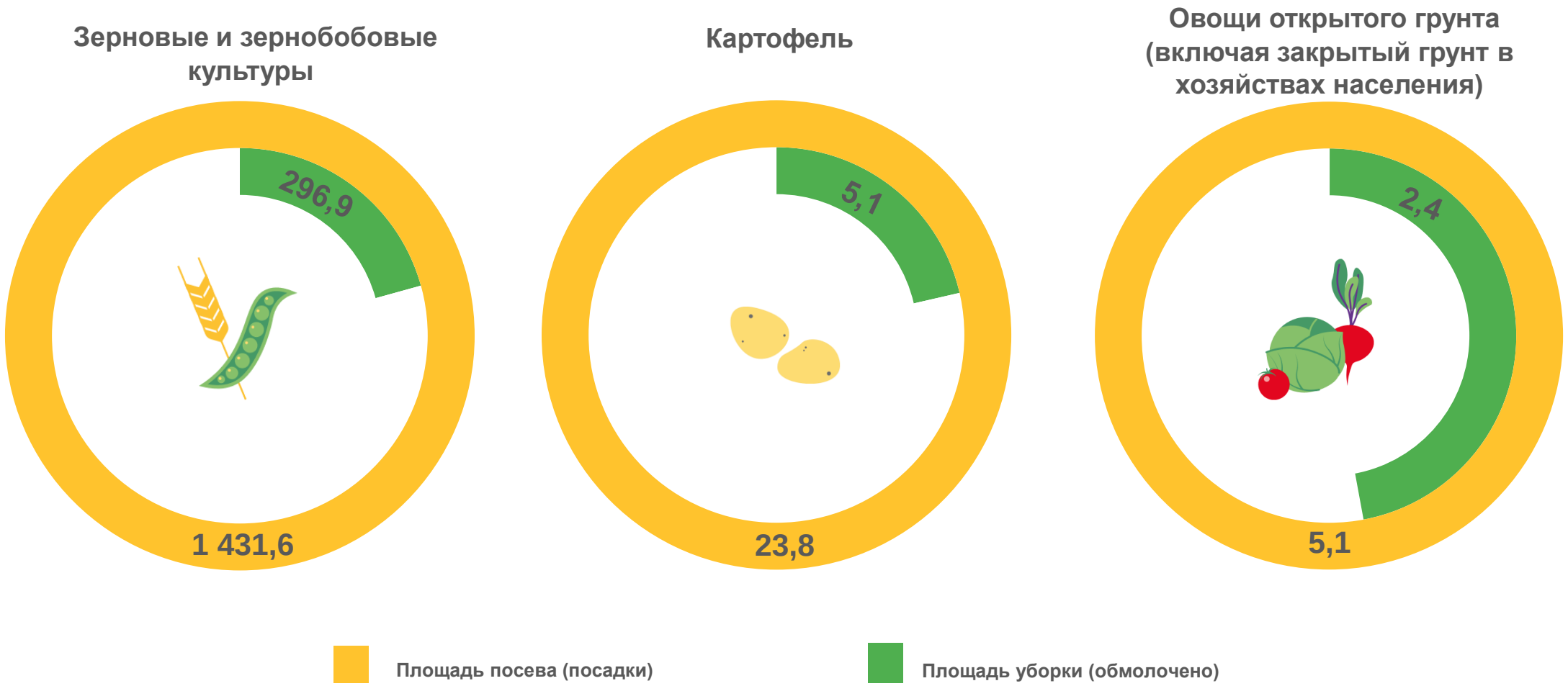

СБОР УРОЖАЯ СЕЛЬСКОХОЗЯЙСТВЕННЫХ КУЛЬТУР В ХОЗЯЙСТВАХ ВСЕХ КАТЕГОРИЙ НА 1 СЕНТЯБРЯ, ТЫСЯЧ ЦЕНТНЕРОВ

2023 год к 2022 году

Зерно **39,3%**

Пшеница **34,7%**

Картофель **99,5%**

Овощи **106,5%**

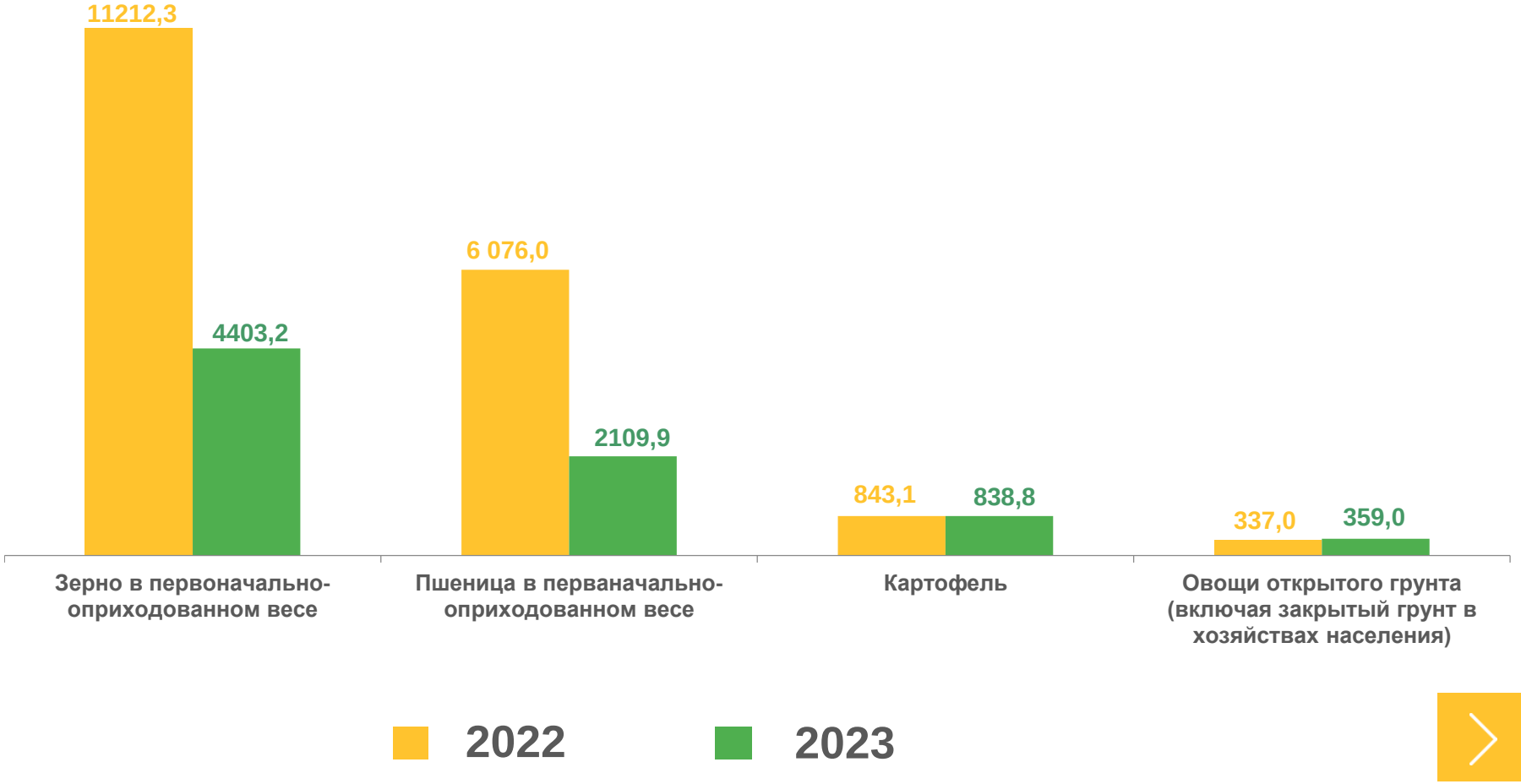

СТРУКТУРА ПРОИЗВОДСТВА ПРОДУКЦИИ РАСТЕНИЕВОДСТВА ПО КАТЕГОРИЯМ ХОЗЯЙСТВ, В % ОТ ХОЗЯЙСТВ ВСЕХ КАТЕГОРИЙ

Сельскохозяйственные организации

Хозяйства населения

Крестьянские (фермерские) хозяйства и индивидуальные предприниматели

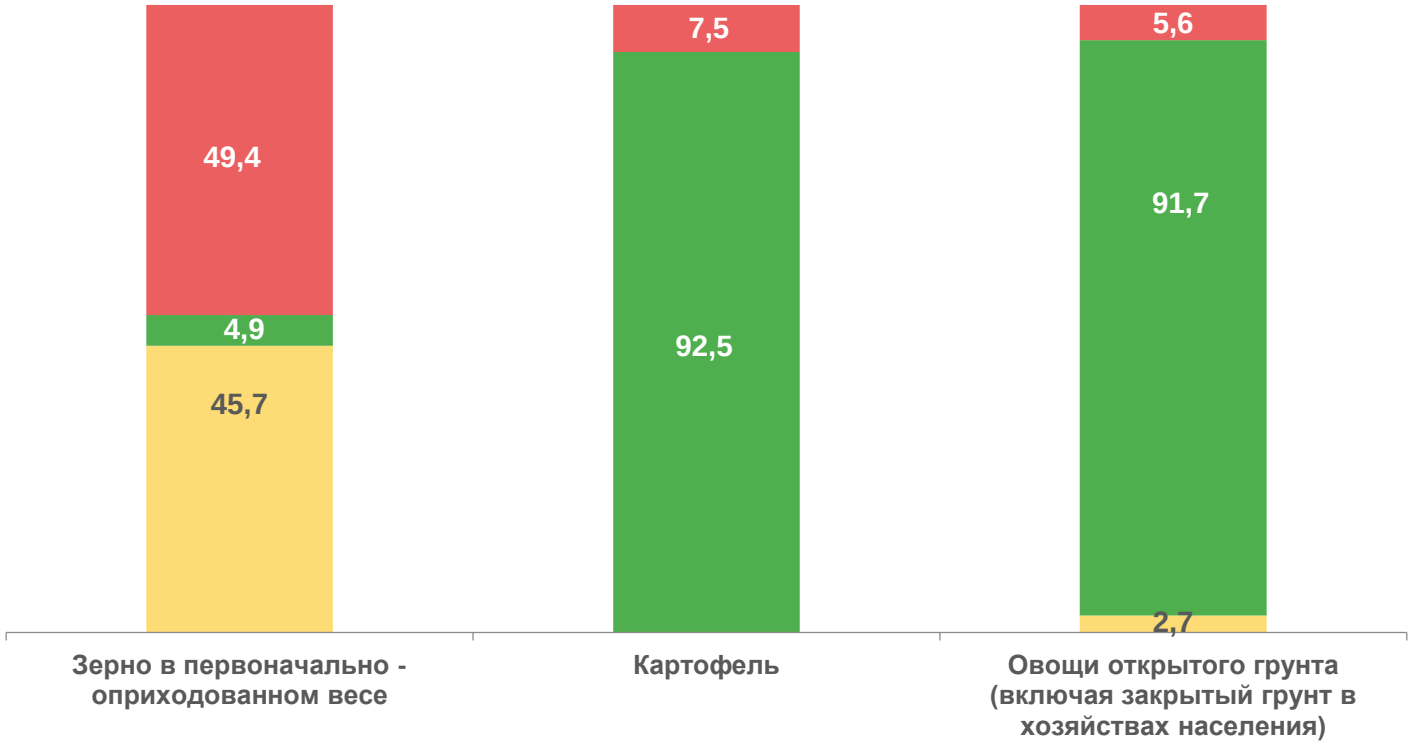

СБОР УРОЖАЯ ЗЕРНОВЫХ И ЗЕРНОБОБОВЫХ КУЛЬТУР НА 1 СЕНТЯБРЯ, В ПЕРВОНАЧАЛЬНО-ОПРИХОДОВАННОМ ВЕСЕ, ТЫСЯЧ ЦЕНТНЕРОВ

2023 год к 2022 году

Сельскохозяйственные организации **39,2%**

Крестьянские (фермерские) хозяйства и индивидуальные предприниматели **39,3%**

Хозяйства населения **38,7%**

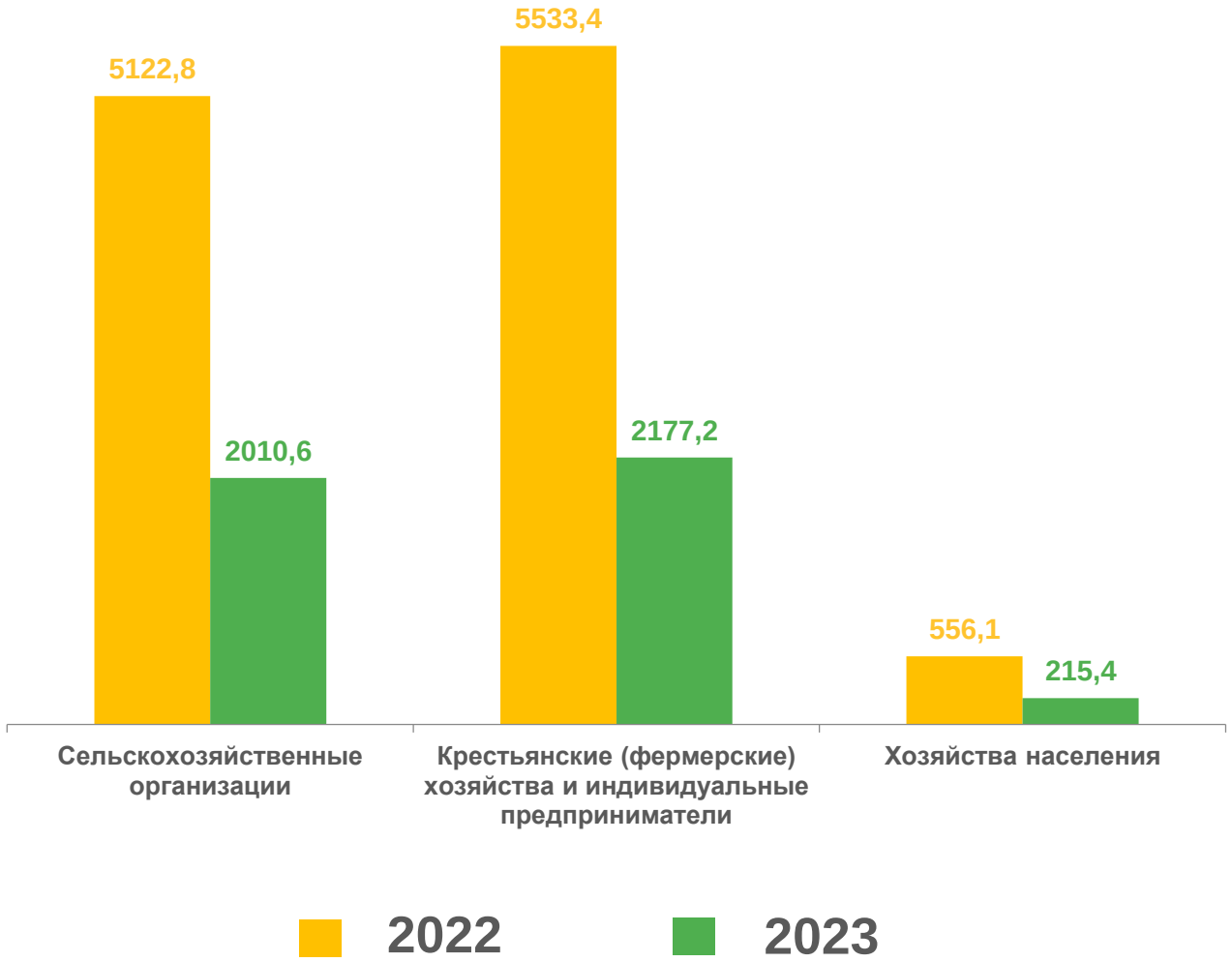

СБОР УРОЖАЯ КАРТОФЕЛЯ НА 1 СЕНТЯБРЯ, ТЫСЯЧ ЦЕНТНЕРОВ

2023 год к 2022 году

Крестьянские (фермерские) хозяйства и индивидуальные предприниматели **в 3,1 раза**

Хозяйства населения **99,4%**

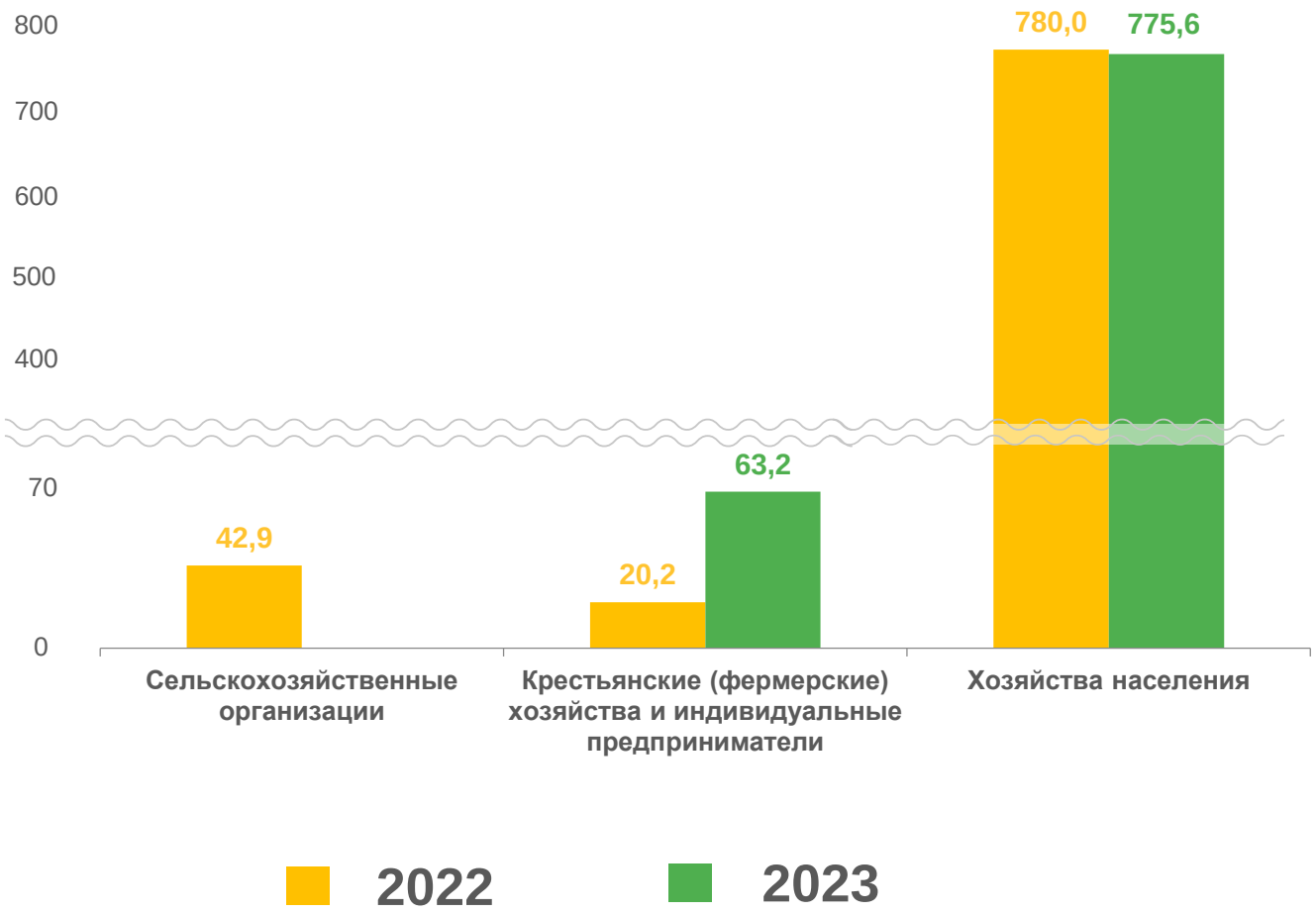

СБОР УРОЖАЯ ОВОЩЕЙ ОТКРЫТОГО ГРУНТА НА 1 СЕНТЯБРЯ,
ТЫСЯЧ ЦЕНТНЕРОВ

2023 год к 2022 году

Сельскохозяйственные организации **63,0%**

Крестьянские (фермерские) хозяйства и индивидуальные предприниматели **114,1%**

Хозяйства населения **108,3%**

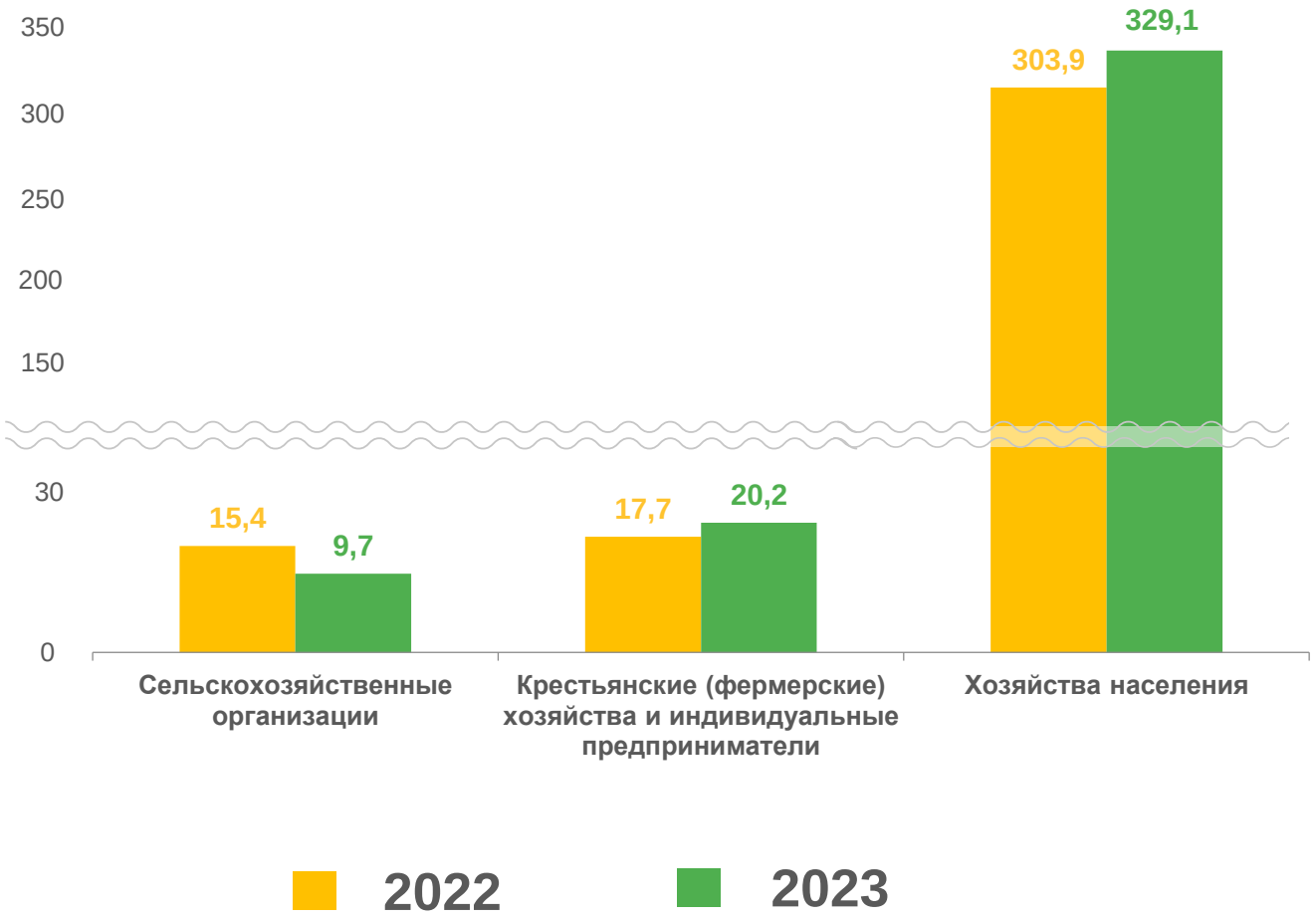

УРОЖАЙНОСТЬ ЗЕРНОВЫХ И ЗЕРНОБОБОВЫХ КУЛЬТУР ПО КАТЕГОРИЯМ ХОЗЯЙСТВ НА 1 СЕНТЯБРЯ,

В ПЕРВОНАЧАЛЬНО-ОПРИХОДОВАННОМ ВЕСЕ, ЦЕНТНЕРОВ С 1 ГЕКТАРА УБРАННОЙ ПЛОЩАДИ

2023 год к 2022 году

Сельскохозяйственные организации **89,4%**

Крестьянские (фермерские) хозяйства и индивидуальные предприниматели **88,6%**

Хозяйства населения **80,0%**

УРОЖАЙНОСТЬ КАРТОФЕЛЯ ПО КАТЕГОРИЯМ ХОЗЯЙСТВ НА 1 СЕНТЯБРЯ, ЦЕНТНЕРОВ С 1 ГЕКТАРА УБРАННОЙ ПЛОЩАДИ

2023 год к 2022 году

Крестьянские (фермерские) хозяйства и индивидуальные предприниматели **164,5%**

Хозяйства населения **99,4%**

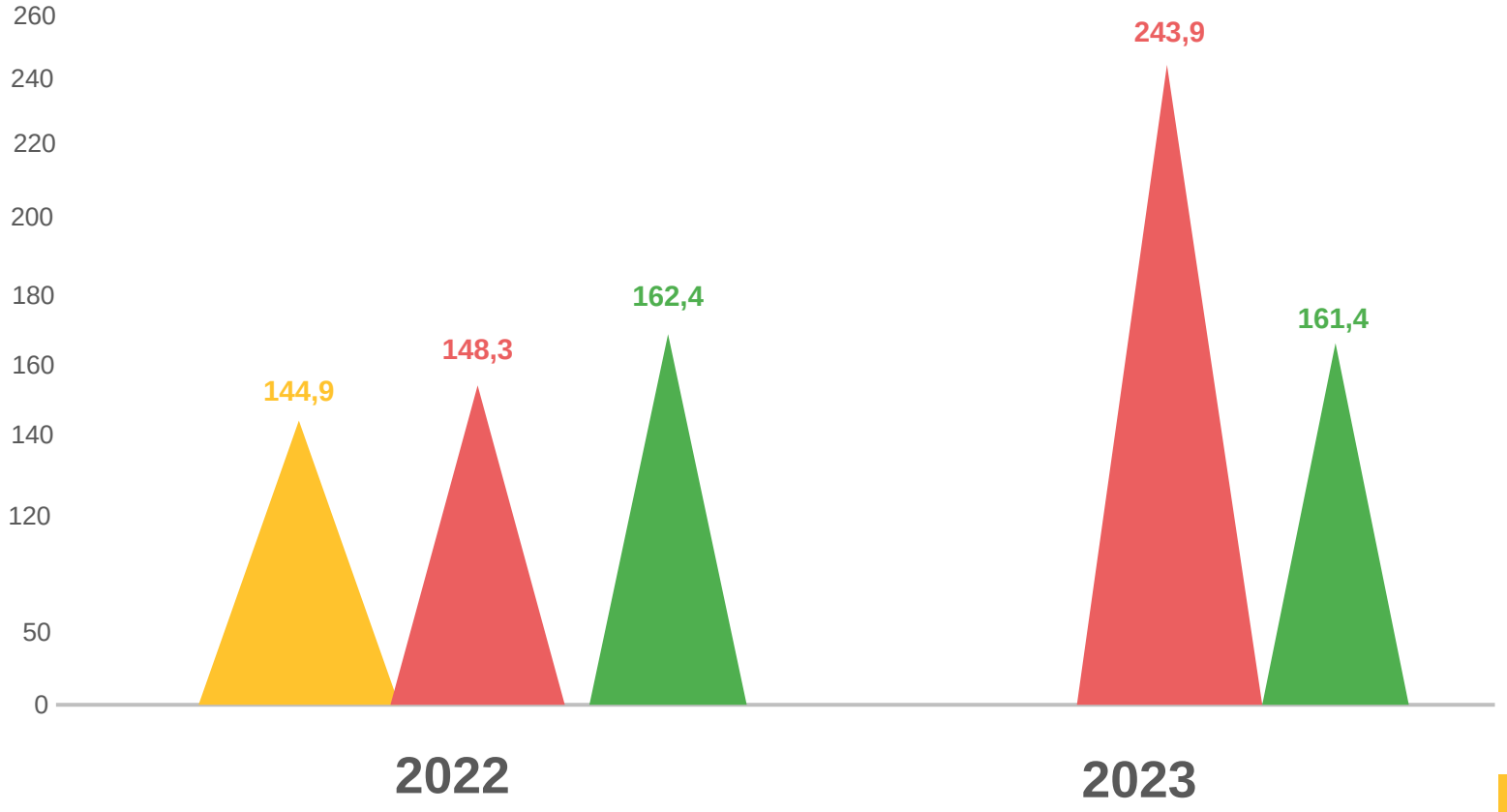

Сельскохозяйственные организации

Хозяйства населения

Крестьянские (фермерские) хозяйства и индивидуальные предприниматели

УРОЖАЙНОСТЬ ОВОЩЕЙ ОТКРЫТОГО ГРУНТА ПО КАТЕГОРИЯМ ХОЗЯЙСТВ НА 1 СЕНТЯБРЯ, ЦЕНТНЕРОВ С 1 ГЕКТАРА УБРАННОЙ ПЛОЩАДИ

2023 год к 2022 году

Сельскохозяйственные организации **105,1%**

Крестьянские (фермерские) хозяйства и индивидуальные предприниматели **113,3%**
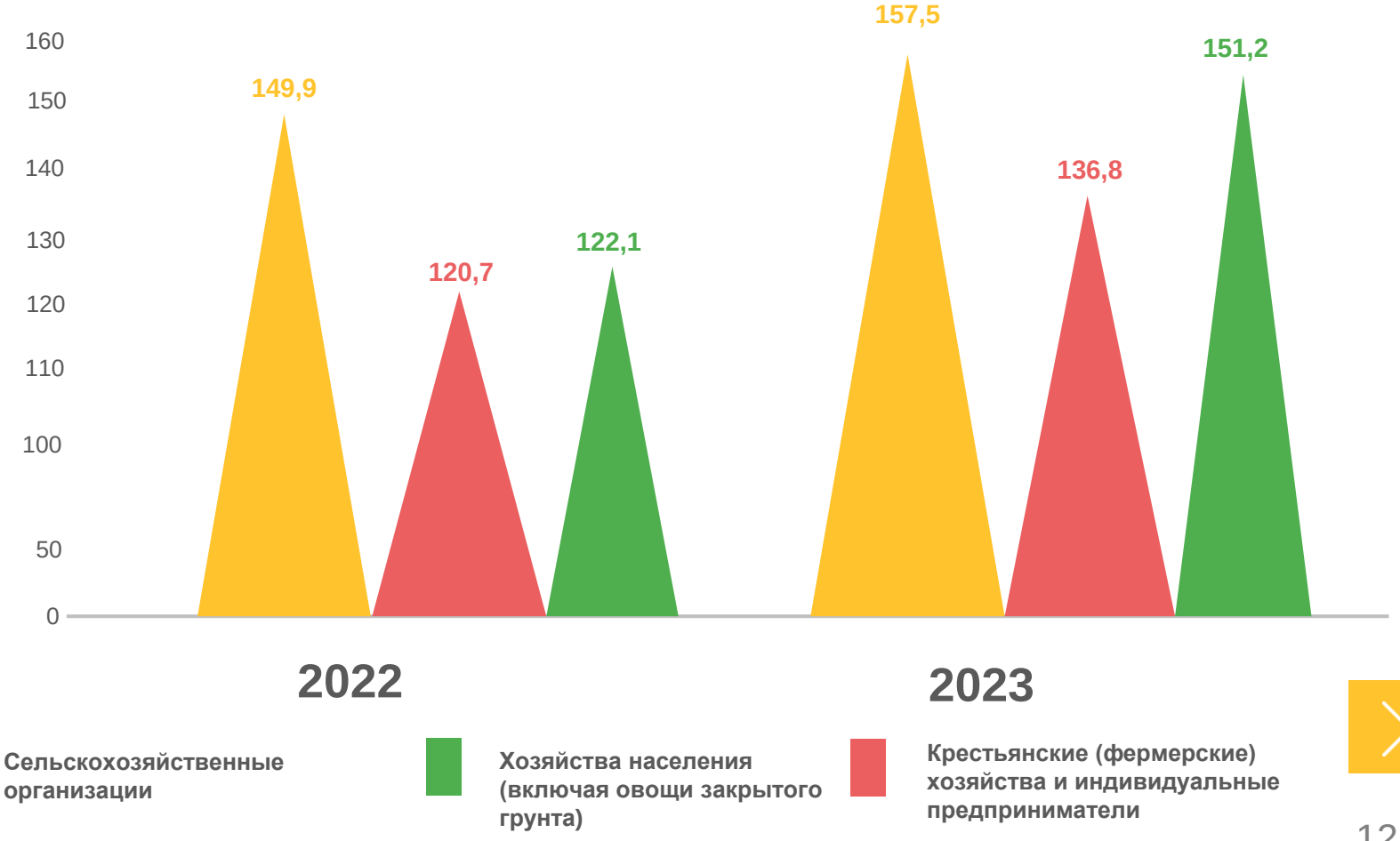
Хозяйства населения (включая овощи закрытого грунта) **123,8%**